

Наш автомобиль неуклонно взбирается по вьющейся змейкой дороге.

Позади еще видны огни просытающегося Сантандера, а за ним рассвет уже обозначил туманный горизонт океана. Мы едем на водохранилище Эбро, что в районе старинного испанского городка Рейноса.

С беспокоем поглядываем вверх на горы, между треугольниками которых плывут рваные тучи. И вот брызнул дождь,

вначале несильный, но потом дворники заработали быстрее, с трудом успевая убирать со стекла набегающую влагу. За окном хо-

редко. Дорога то скрывает от нас водохранилище, то вновь показывает его в неожиданном ракурсе: с древним каменным мостом, со-

ют в Сантандере строителями, говорят, что дальше машина не проедет, нужно брать поклажу, спускаться вниз и идти на косу пешком. Дружно

ко удивила. Известно, что у нас карп нерестится в начале лета. Похоже, в Испании не только крестьяне собирают в год по два урожая...

Карпью

Водохранилища Эбро

Алексей Горяйнов




Фото: автор (4)

лодно, того и гляди может пойти снег. Однако, когда на обширной каменистой плоскости междугорья блеснула просторная гладь воды, почти одновременно показалось и солнце. В невысоких Кантабрийских горах снег даже зимой выпадает

единяющим два скалистых берега, с хороводом кружащих чаек, с высоким шпилем деревенского храма. Автомобиль выезжает на площадку невысокого отрога. Наши с Андреем гиды – украинец Володя и молдаван Александр, которые работа-

пробираемся к заветному месту, обходя мелководный залив с серым вязким берегом. По дороге Володя рассказывает, что, когда они приезжали сюда в начале осени, этот залив кишел рыбой – был нерест карпа. Такая информация меня несколь-

На каменистой, с выходами песчаника косе начинаем подготавливать снасти. У Александра и Владимира мощные стеклопластиковые удилища с соответствующими им карповыми катушками. Оба говорят, что такой комплект на местном рынке

стоит 30-40 евро, так что нет смысла везти снасти с собой из Москвы. Я же еще не успел посетить рынок и магазины Сантандера, но у меня есть телескопическое микадовское спиннинговое удилище длиной 180 см, которое компактно складывается и

умещается в боковом кармане спортивной сумки. С ним я и попробую ловить, оснастив его простенькой дайвовской катушкой, вмещающей приличное количество плетеной лески FireLine, и приспособив под донку. Однако забросы мне приходится делать, далеко заходя в воду. По словам наших гидов, крупный карп держится на большом удалении от берега, а я своим коротким удилищем могу забросить тяжелое грузило с оснасткой максимум на 40 м. Александр открывает банку кукурузы, при этом он объясняет, что в Кантабрии с начала сентября по конец марта можно ловить пресноводную рыбу только на растительные насадки. В остальное время используют червя, опарыша и другие насадки животного происхождения. Оснастка донки у наших гидов довольно проста. Володя на конец лески привязал отлитое в ложке грузило. Выше него с интервалом в 20 см идут два коротких (не бо-

ПУТЕШЕСТВИЯ

лее 3 см) двойных поводка. Они являются продолжением основной лески и образуются путем затягивания петли двойным узлом. Каждый крючок (№ 3-4) на конце поводка фиксируется продеванием петли в ушко со стороны жала и перекрещиванием лески на цевье (рис. 1). Я посчитал такую оснастку очень грубой, но, как выяснилось впоследствии, она себя оправдала. Впрочем, этим способом крепления крючков пользуются и местные любители морской рыбалки, в частности, когда ставят перемет на крупную рыбу. Мне не раз доводилось видеть на рыбных аукционах, которые проводятся в портах, двойные концы обрезанных поводков, торчащие из пасти морских лещей и тунцов. У Александра

Состоит кормушка из двух свинцовых болванок, которые соединены металлической трубкой. Вокруг последней спиралью замотана очень жесткая проволока, концы которой спрятаны в свинце. Передняя часть кормушки конусная. Кормушка находится на леске в скользящем состоянии и стопорится у поводка дробинкой (рис. 2). Верхний поводок – точная копия Володиной оснастки, а нижний – обычный, из монофильной лески длиной 20 см. Крючки у Александра имеют на длинном цевье две бородки – они, по его словам, лучше удерживают зерна кукурузы. В кормушку Александр набивает мякиш белого пряного хлеба, предварительно слегка размоченного и смешанного с сухой прикормкой.

После заброса снасти леску натягивают, а удище устанавливают вертикально, его рукоятку зажимают в расщелине между камнями. Фрикционный тормоз катушки немного ослабляют, так чтобы при поклевке леска начинала с натугой сходить со

шпули. Поклевка определяется по вращению шпули и вибрации вершинки удища. Время уже 10.00. Наконец часток удилец выставлен на берегу. Уже почти два часа снасти стоят без какого-либо

ради меня. Удочки у него нет, зато он уже установил палатку и лежит в ней на огромном надувном матрасе, разгадывая кроссворд. Вскоре с запада задул порывистый ветер, небо еще больше очистилось от туч, но стало холодновато.

задвигалась, а шпуля стала вращаться. Александр, отошедший к палатке, подбежал к снасти, когда рыба уже стянула метра три лески. Он сделал короткую подсечку и радостно произнес: "Есть!". Леска натянулась в струну, уходя над поверх-

– Порвет! – не выдерживаю я. – Куда он денется! – улыбается Александр. Вот рыба уже возле берега. Она изрядно утомилась, но еще ходит из стороны в сторону, заваливается на бок, пока-

– Пошел! – наконец командует тот. Подсачека ни у кого нет, но у наших друзей есть опыт брать карпа руками. – Ни один еще не ушел! –

Александрову донку, а чаще всего на обе одновременно. Они хватают кукурузу жадно, и, если прозевал поклевку, можешь быть уверен, что рыба стянет несколько метров лески, но насадку не бросит. Складывается впечатление, что большая стая двигается параллельно берегу и, возвращаясь к нашему муту, отправляет парочку из своих поклевать. При этом стоящая между уловистыми снастями гидов моя донка бездействует, насадку на ней рыба как будто не замечает.

Парирует мои сомнения Александр. – Глубоко ты забрел, – корректирует местоположение сына отец. – Там тебе его не взять. Вернись на мелководье, я подведу его ближе к берегу. Но сын отца не слушает. Карп в это время как раз остановился возле него. Юноша, который все время находился в согнутом положении с опущенными в воду руками, опускает туда и свое лицо. Разглядев рыбу, он хватает ее обеими руками под жабры и показывает нам. Этот зеркальный карп потянет килограммов на пять. Брюхо и бока у него необычного оранжевого оттенка, наверное, это как-то связано с цветом рыжеватого-желтого песчаника, который устилает дно. Дальше ловля стала достаточно стабильной. Карпы клюют примерно раз в полчаса, то на Володину, то на

После поклевки мне и ребятам предлагают взять ту или иную сработавшую снасть и поборолись с рыбой. То и дело сыновьям приходится лезть в холодную воду, чтобы схватить очередного монстра руками. Вижу, как они замерзли, и предлагаю свои услуги "подхватывающего". Приноровился я быстро. Лучше всего брать карпа под жабры, когда вываживающий, изрядно поведив его вправо-вле-



Рис. 1. Способ крепления крючков на поводке-петле.

Рис. 2. Донная оснастка с верхним поводком-петлей и кормушкой.

ручили "ложка".
Рис. 1. Способ крепления крючков на поводке-петле.

ра оснастка более совершенная, поскольку в ней используется кормушка. Правда, она, на мой взгляд, для карпа маловата. Размеры ее 90x15 мм.

намека на поклевку, хотя то ближе, то дальше от берега из воды выворачиваются солидные карпы. Мой друг, художник Андрей Румянцев, у которого я нахожусь в гостях в Сантандере, на рыбалку поехал только

– Ветер – это хорошо, – говорит Владимир. – В позапрошлый раз, когда начался такой же, пошел клев! Без десяти двенадцать раздался возглас: "Взяла!". Мы увидели, как вершинка удища Александра порывисто

ностью воды вдаль, и на ней кругами заходила крупная рыба. Александр, не торопясь, подматывает леску, позволяя карпу в моменты его буйства немного погулять, но не давая при этом слабины.

зывая крупную редкую чешую. – Хороший карп! Зеркальный! – нетерпеливо топчет сын Александра. Он уже разделся и готов лезть в воду, только ждет команды отца.

роться с рыбой. То и дело сыновьям приходится лезть в холодную воду, чтобы схватить очередного монстра руками. Вижу, как они замерзли, и предлагаю свои услуги "подхватывающего". Приноровился я быстро. Лучше всего брать карпа под жабры, когда вываживающий, изрядно поведив его вправо-вле-

роться с рыбой. То и дело сыновьям приходится лезть в холодную воду, чтобы схватить очередного монстра руками. Вижу, как они замерзли, и предлагаю свои услуги "подхватывающего". Приноровился я быстро. Лучше всего брать карпа под жабры, когда вываживающий, изрядно поведив его вправо-вле-

ТРОФЕЙНАЯ РЫБАЛКА НА НИЖНЕЙ ВОЛГЕ И АХТУБЕ



ВЕСЕННИЕ ФЕСТИВАЛИ 2004
3-10 АПРЕЛЯ "В БОИ ИДУТ ОДНИ СТАРИКИ"
10-17 АПРЕЛЯ "ВОЛЖСКИЙ СУДАК"
17-24 АПРЕЛЯ "ЧЕМПИОНАТ PURE FISHING"
24 АПРЕЛЯ - 1 МАЯ "ВОБЛА 2004"
1-8 МАЯ "МАЕВКА 2004"

ГЛАВНЫЙ ПРИЗ 2004 ГОДА - КАТЕР TRACKER SUPER GUIDE С ДВИГАТЕЛЕМ 50 ЛС.
PRELOAD TABLET КОМПАНИИ TRACKER MARINE

ДЕЛЬТА ВОЛГИ - ДЖУНГЛИ ПРОТОК, КАСПИЙСКИЕ РАСКАТЫ

НОВАЯ БАЗА МАЙТ ФЛАЙТ ДЭЛЬТА КАТЕГОРИИ 4****



РЫБОЛОВНО-ОХОТНИЧЬЕ ТУРИСТИЧЕСКОЕ АГЕНТСТВО МАЙТ ФЛАЙТ ТРЕВЭЛ
(095) 277-5694, 279-5695
ОФИС МАЙТ ФЛАЙТ В МОСКВЕ: (095) 970-5190

ГЛАВНЫЙ ПРИЗ 2004 ГОДА - РЫБОЛОВНО-ОХОТНИЧЬЯ ЛОДКА GRIZZLY.
PRELOAD TABLET КОМПАНИИ TRACKER MARINE

ПОЛЕЗНЫЙ СОВЕТ

Вторая профессия пробки

Острый багорик незаменим на зимней рыбалке с жерлицами, при охоте за хищниками с блесной и ловле крупного леща. Обычно острие багорика снабжено защитным чехлом в виде стальной спирали или пластмассового наконечника. Однако в первом варианте его неудобно снять одной рукой, да и мешает эта проволока поддеть мечущуюся в лунке рыбу, а пластмасса скоро приходит в негодность, и ничем не защищенное острие становится опасным для самого рыболова и окружающих. Коровья пробка от новогоднего шампанского решит все проблемы. Сделайте в пробке два отверстия. Одно (по оси) – прожгите раскаленным на огне гвоздем подходящего диаметра. Другое (поперек) – сделайте

иглой или тонким шилом и пропустите в него отрезок монофильной лески или капронового шнура длиной 15-20 см. На коротком его конце завяжите стопорный узел и, втянув его в пробку, заклиньте в ней кусочком зубочистки или заостренной спички. Привяжите другой конец лески или шнура к крюку багорика узлом, которым привязываете крючок с лопаточкой, так чтобы пробка была плотно насажена на острие багра, а отрезок лески или шнура не был туго натянут. Такой "предохранительный чехол" защитит от травмы, он легко снимается с острия кромкой льда и не мешает подцепить рыбу, всплывая в лунке на длину привязки.



во, приблизит к тебе и начнет разворачивать в другую сторону. Тут-то и надо ловко просунуть под рыбью голову руки.

Рыбалка – дело довольно азартное. Андрей Румянцев, которому все время предлагали право вываживать первым, наконец сдастся и берет в руки удильце. Все наперебой советуют ему, как надо правильно бороться с рыбой. Самый дельный совет дает Володя. Он говорит, что нужно подтаскивать ее, одновременно отходя от берега. Когда человек стоит со снастью метрах в десяти-пятнадцати от воды, ему при мощном напоре рыбы не нужно манипулировать катушкой, отпускающая и подматывая леску, достаточно сделать несколько шагов к берегу, следя за углом наклона удильца.

Моя донка молчит, и я по-прежнему не понимаю, в чем проблема, ведь забросы я делаю на то же расстояние, что и мои соседи, а ловлю между ними. В оснащении моей донки открытая кормушка, но на Володин обычный патерностер поклевки даже больше, чем у Александра с его проверенной кормушкой. Все чаще склоняюсь к мысли, что хотя у меня поводки из тонкой "плетенки" зеленоватого цвета, но они заметнее под водой, чем толстые

двойные поводки из мононити моих гидов. Правда, на вторую Володину донку поклевки тоже нет. Он говорит, что это связано с тем, что там поводки еще толще – из лески 0,6 мм. Уже близится вечер. На веревке, продетой через жабры рыб, плавает более десятка чешуйчатых и зеркальных карпов массой от 3 до 6 кг. Есть среди них и рамчатые. Правда, меньше всего почему-то именно чешуйчатых карпов, которые в российских водоемах, как правило, преобладают над другими подвидами. Крупнее особи так и не попались, хотя они в водохранилище должны быть, ведь оно довольно старое, карп запущен давно, а испанцы эту рыбу не едят, считая ее малоподвижной. Карпа в Кантабрии можно ловить в течение всего года, за исключением периодов нереста. Решение на право ловли рыбы в пресноводных водоемах стоит всего 9 евро. Выдается пластиковая карточка, срок действия которой 12 месяцев. Рыбы уже предостаточно, чтобы накормить всех украинцев и молдаван Сантандера, а бесконтрольная взаимопомощь земляков за границей видна воочию. Андрей, который в силу специфики своей работы часто бывает без денег, бросает фразу, что, похоже, ему

придется всерьез заняться рыбалкой – одного карпа ему и его соседям хватит на целую неделю. Кроме того, ему так понравилась здешняя природа, что он готов остаться тут на несколько дней, но Владимир предупреждает, что ночевка и разведение костров на берегу водохранилища Эбро запрещены.

Представляю, сколько потом разговоров будет об этой рыбалке... Однако никто еще не торопится сматывать снасти. Андрею хочется, чтобы я не посрамил Россию, и он стимулирует меня всякими каверзными вопросами о моем мастерстве. Но я, правда, не знаю, что происходит, не может же, в самом деле, поводок из плетенки 0,16 мм быть хуже двойного поводка из мононити 0,5 мм! В ожидании поклевки держу удильце в вытянутой над головой руке, считая, что секрет успеха моих соседей, возможно, кроется в высоко поднятой леске – ведь у них 5-метровые удильца, поэтому скорее всего насадка висит над дном и ее хорошо видно, а мои крючки, может быть, затерялись в расщелинах между камнями. Потом я делаю несколько попыток ловить на ходовую донку: забрасываю снасть как можно дальше, затем подматываю несколько метров лески, останавливаю катушку, проверяю участки на разном удалении от берега. Все тщетно. Расстроенный, я устанавливаю удильце на место и сажусь на камень. Минут через двадцать я в нетерпении вскакиваю, хватаю свое спиннинговое удильце, чтобы выгнать снасть и, наконец, поменять свои поводки на поводки из прозрачной монофильной лески. В это время ко мне подходит Володя и начинает что-то спрашивать о моей катушке. Мы вертим "телескоп" в руках, потом я передаю его Володе. Он, еще раз удивившись миниатюрности, возвращает снасть мне. И вдруг я чувствую, как кто-то невидимый начинает тянуть у меня ее из рук. В это же время слышу голос Володи, показывающего на вершинку моего удильца: "У тебя клюет!". Подсекаю, и жиденькая "палка" сразу изгибается в дугу, точнее, почти складывается. Все собираются вокруг меня, переживают, но в победу не верят. Борьба длится уже долго. Приходится часто давать рыбе ход внатяжку. Наконец рыба у берега. Олег подхватывает ее руками. – Ого! – восклицает он. – Да этот самый крупный! Андрей вставляет: "Знай наших!". ■

экспертов ● Спросите экспертов ● Спросите экспертов ●




СУПЕРПРИЗ Катушка TICA

Моему брату 7 лет. Он хочет заниматься рыбалкой. С чего ему лучше начинать ловить? Какими снастями и как их оборудовать?
К. Старков, г. Новокузнецк



Отвечает
Владимир Струев

Это уже вполне зрелый возраст для начала рыболовной карьеры. Некоторые приступают к ловле с 4-5 лет. Одно из таких рыболовов я повстречал этим летом на карасевом пруду, где он рядом со взрослыми коллегами вовсю таскал 100-граммовых карасиков на насадку из манной болтушки. Антон по моей просьбе отвлекся на минуту от рыбалки, и я сделал снимок. Начинать проще всего с ловли поплавоч-




ной удочкой – наиболее доступной и простой в освоении снасти. Самой первой может стать легкая 4-метровая телескопическая удочка. По диаметру вершинки удильца в магазине нужно подобрать небольшую пластиковую деталь – коннектор. С ним проще всего прикреплять снасть к вершинке удильца.

Если не найдете коннектор, можно обойтись небольшим отрезком галантерейной резинки (резинка в тканевой оболочке, продается в магазинах). Резинку приматывают ниткой к вершинке удильца и на ее конце вяжут простой узелок. А на конце лески делают две петельки – одну побольше, а другую – совсем маленькую. За эту петельку тянут, когда хотят отцепить снасть от вершинки удильца. В этом случае все хорошо видно.

Длина снасти (основной лески с поводком) не должна превышать длины удильца. В этом случае снастью легче работать. Диаметр основной лески – 0,12 мм, поводка – 0,1 мм, длина его 20-25 см. Вероятность поймки очень крупной


рыбы такой снастью маловероятна, а трофей до 300 г вполне можно вывести. Оснасток нужно подготовить для начала две-три с разными по грузоподъемности поплавками:

Насадки – мотыль, небольшой червь, опарыш, манная болтушка, перловка и т. д., то есть те, на которые будет лучше клевать в вашем водоеме.



0,5-1 г – для спокойной воды и 1-2 г – для течения. Грузила – зажимные дробинки из мягкого свинца, чтобы не травмировать леску. Крючки – № 14-18 с круглым загипсом из тонкой проволоки.

Начинать лучше всего с ловли карася в спокойной воде и с плотвы, уклейки, ельца, окуня, пескаря – на речке. Если по ходу освоения снасти появятся трудности, пишите, мы постараемся разрешить ваши проблемы.



ПРИЗ Блесны A-elita

Как правильно выбирать снасти, в частности, спиннинговые удильца и удочки?
А. Ложкин, Московская обл.



Отвечает
Игорь Гаврильчев

Кратко ответить на вопрос о правильном выборе удильца невозможно. Для каждого вида удильца существует масса тонкостей, подробное описание которых займет целую книгу. Проще всего вопрос с выбором и покупкой удильца решается при обращении к продавцу-консультанту современного лицензированного магазина. Ему желательно подробно перечислить интересующие вас параметры удильца для конкретного вида ловли, приманок и оснасток. Приобретая удильце, не стесняйтесь требовать тщатель-

ной предпродажной проверки. Она включает в себя полный визуальный осмотр бланка, всей смонтированной на нем фурнитуры. Демонстрационное тестирование изгиба удильца с нагрузкой под допустимым углом обязательно! Другого быстрого способа проверки скрытых дефектов бланка нет. Особое внимание нужно обратить на стыки колен, они должны быть плотно подогнаны, не иметь люфтов и микротрещин. Если вы не знакомы с тонкостями правильного выбора удильца, то самостоятельно покупать его на рынке или с рук рискованно, такая покупка может принести вам огорчение на рыбалке в самый неподходящий момент.