



Недремлющее

Во все времена для рыбаков, туристов и даже охотников был актуален вопрос охраны палаточного лагеря от нежелательного вторжения как бродячих и диких животных, так и человека. Если рядом есть человеческое жилье, то не исключено, что найдутся люди, которые не смогут равнодушно пройти мимо чужого имущества в отсутствие хозяина, даже если до этого они были приглашены за стол в качестве гостей. Хочется в каждом человеке видеть только хорошее, но острее начинаешь его ценить, к сожалению, только когда столкнешься с плохим.




Фото: С. Горланов

случае приходится принимать меры против зверей. Один знакомый путешественник ежегодно отправляется в тайгу с небольшим рюкзаком, в котором есть только сухари, соль, перец, патроны и спички. «Ружье и спиннинг всегда прокормят» – вот его кредо.

На мой ироничный вопрос: «А как зверье, не обижает?» он ответил вполне серьезно, что нужно жить по законам леса. Поставив палатку и попив чаю, не полениться поместить ближайшие деревья, наподобие собак или волков, мочой. Бывало, утром на свежем снегу он находил волчьи следы. Они также метили деревья с обратной стороны, но границу не нарушали. Встречались и следы топыгыгина с еще парящей кучкой, он также уступал территорию. Для усиления эффекта иногда развешивал на кустах стреляные гильзы: с запахом горелого пороха знакомы многие звери, и они стараются его избегать. Я подумал, что в этих правилах есть спорные моменты, и, не отрицая их плюсов, решил задачу по-своему.

Когда я проходил срочную службу на границе, там стояла на техническом вооружении система охраны флангов и периметра. Именно ее взял за основу и, приложив некоторую смекалку, сделал простую систему защиты. Испытав ее не один раз, я остался доволен. Бывали случаи, когда собака, дремавшая в палатке, просыпала «нарушителя», а моя система, назовем ее для удобства «Защитой», никогда.

Для ее изготовления потребуются спиннинговая катушка с «плетенкой», несколько шампуров, заканчивающихся кольцом, два электронных сигнализатора поклевки различной тональности и две опоры для них. Плетеная леска практически не тянется, поэтому чувствительность «Защиты» весьма высокая. Вначале нужно зрительно опре-

ОКО

Евгений Кузнецов

Каждый решает эту проблему по-своему. Одни, самые простодушные, надеются на универсальный русский «авось», другие – назначают ночных дежурных по лагерю. Путешественники со стажем стараются ставить лагерь подальше от жилья, но в этом

МОЙ МАРШРУТ - МОЯ SALEWA



реклама

Отличное снаряжение
для путешествий

 **спортмастер**

☎ 1090 777-777-1 www.sportmaster.ru

www.salewa.com


делить периметр участка, нуждающегося в защите, расставить шампуры в промежутках между деревьями и срезать пучки травы, ветви деревьев, мелкий кустарник – то есть все, что будет задевать за растянутую нить в ветреную погоду. Свободный

тушке. Катушка должна вернуться к исходному дереву. Фиксируем ее у ствола, об-

кнутых в землю наклонно, во внешнюю от лагеря сторону. Леска при таком поло-

ну лагеря. Последними устанавливаются и включаются сигнализаторы справа и слева от выхода из палатки. Звук разной тональности позволяет даже в темноте определить, с какой стороны непрошенный гость проник в лагерь. В ночной или утренней тишине резкий звук сработавшего сигнализатора заставляет незваных гостей ретироваться так поспешно, что остается только дорожка из колышущихся мелких кустарников. Единственным минусом является то, что на рассвете

Даже после очень короткого звукового сигнала красный светодиод еще продолжает гореть в течение 10-15 секунд.



Открытый сектор в рукоятке шампура должен быть направлен во внешнюю от лагеря сторону.

Охраняемый лагерь может быть достаточно большим, главное, чтобы сигнализаторы находились в пределах слышимости.




Катушку важно хорошо зафиксировать, надежно привязать или прижать.

жени не выскочит из кольца шампура. Колышки-рогульки следует, наоборот, втыкать, наклоняя в сторо-

активизируются мелкие птицы, которые садятся на растянутую леску, как на мелкий прутик, тем самым создавая ложную тревогу. Днем я «Защиту» снимаю. Катушку использую по прямому назначению – для ловли солидного трофея, а шампуры – для его приготовления.

конец шнура следует привязать к колышку или дереву на высоте 40-50 см от земли, чтобы бродячие собаки попали в зону действия. Затем примерно на этом уровне обносим палаточный лагерь или стоянку леской на ка-

мотав леску вокруг дерева. Леска при натяжении должна сматываться с катушки не туго. Чтобы шнур на открытом пространстве не провис и натянулся, ставим подпорки в виде колышков-рогулек, а лучше – шампуров, вот-



Автомобили тоже должны оставаться внутри периметра лагеря.

Фото: автор (4)